

namnpådittevenemang.se

Egna domäner

Anpassa dina domäner för eventsidor och e-post

Introduktion

Skapa en sammanhängande upplevelse med egna domäner – både för eventsidor och för kommunikationen med deltagare i Conference Manager.

Egna domäner i Conference Manager

Du kan använda egna domäner för både eventsidor och e-post i stället för Conference Managers standardadresser. Det finns flera konfigurationsmöjligheter beroende på hur du organiserar dina event.

Domän för ett enskilt event

Använd en egen domän när ett event behöver en egen identitet eller ett eget varumärke. Domänen kan köpas och hanteras hos en valfri leverantör.

Domänstruktur för flera event

Använd en huvuddomän som du redan äger och lägg till en subdomän, så att den kan användas för dina eventsidor i Conference Manager.

E-postdomän

Använd egna domäner i dina e-postmeddelanden för event för att skapa en enhetlig avsändaridentitet.

Kontakta oss för att få veta mer

Kontakta oss för att få veta mer om dina möjligheter med egna domäner:
+46 812 16 97 30 | support@conferencemanager.se

Du kan också beställa en domän direkt i Conference Manager:
Klicka på ditt namn uppe till höger när du är inloggad och gå till **Moduler** för att beställa.

Webbdomän

Du kan publicera webbplatsen för ditt evenemang på en egen domän i stället för en standardadress från Conference Manager. Det finns två sätt att använda en egen domän: för ett enskilt evenemang eller som en gemensam lösning för flera evenemang.



Alternativ 1: Domän för ett enskilt evenemang

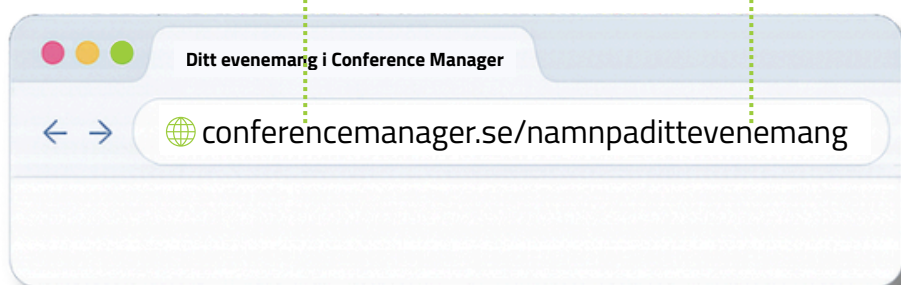
Du kan välja att använda en domän för ett specifikt evenemang.

Detta är en bra lösning för större evenemang som behöver en egen identitet och varumärkesprofil.

Exempel: Utan egen domän

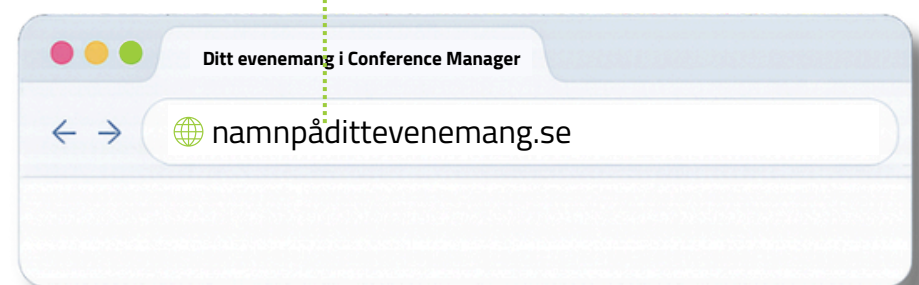
Conference Managers domän

Sökväg till evenemanget



Exempel: Med egen domän

Egen domän som leder direkt till ditt evenemang i Conference Manager



Bra att veta

- Du måste äga domänen
- Domänen används för ett enskilt evenemang
- Domänen kan inte användas för andra webbplatser samtidigt

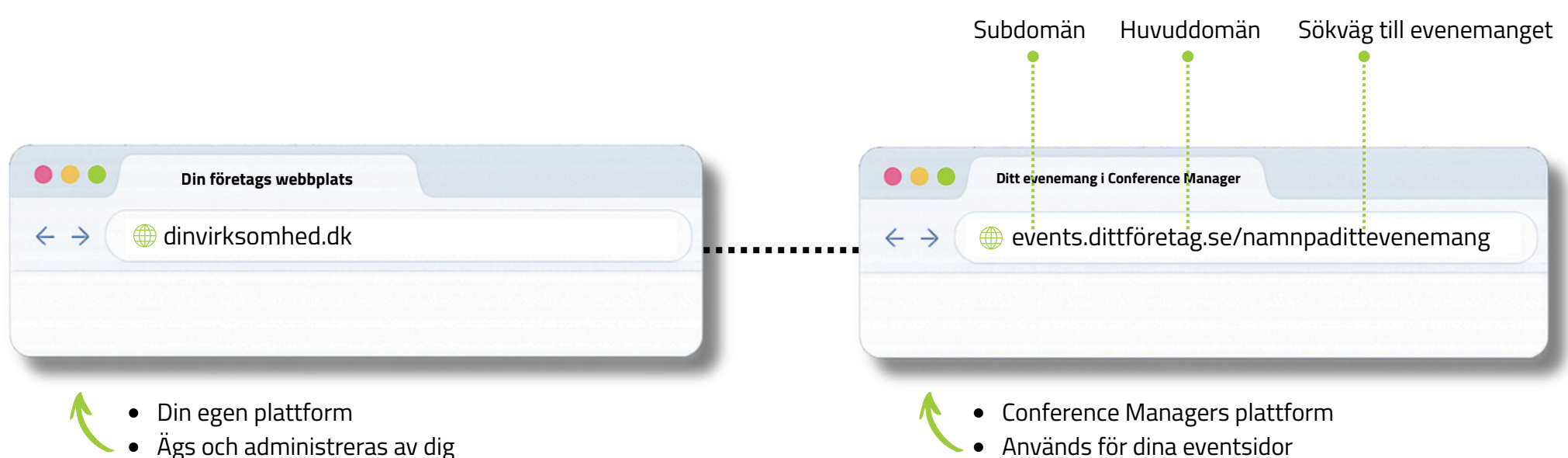
Webbdomän

Alternativ 2: Domän och subdomän för alla evenemang

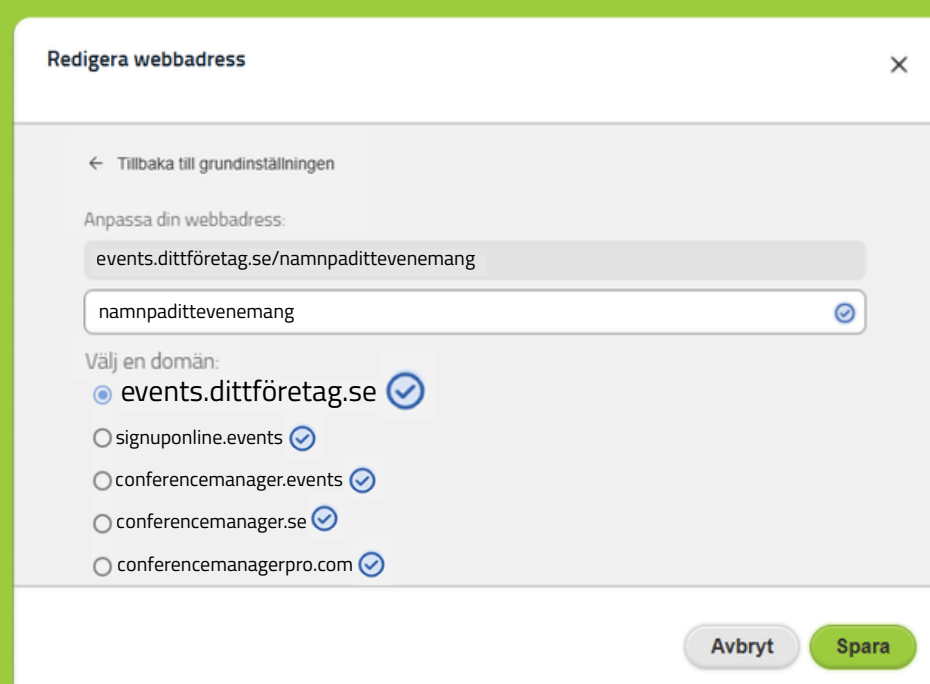
Du kan använda en egen domän tillsammans med en subdomän och återanvända den för alla dina evenemang.

Huvuddomänen kan vara vilken domän som helst som du äger – till exempel den du använder för ditt företags webbplats. Genom att lägga till en subdomän till huvuddomänen kan du skapa ett separat område för dina eventsidor i Conference Manager.

Din domänstruktur kan till exempel se ut så här:



Om du konfigurerar en egen domän + subdomän för alla evenemang skapas automatiskt en del av webbadressen utifrån namnet på de evenemang du skapar. Du kan fortfarande välja en annan domän för enskilda evenemang vid behov.



The screenshot shows a dialog box titled 'Redigera webbadress' with a close button (X). It contains the following elements:

- A back arrow and the text 'Tillbaka till grundinställningen'.
- The text 'Anpassa din webbadress:' followed by a text input field containing 'events.dittforetag.se/namnpadittevenemang'.
- A dropdown menu showing 'namnpadittevenemang' with a blue checkmark icon.
- The text 'Välj en domän:' followed by a list of radio button options:
 - events.dittforetag.se ✓
 - signuonline.events ✓
 - conferencemanager.events ✓
 - conferencemanager.se ✓
 - conferencemanagerpro.com ✓
- At the bottom, there are two buttons: 'Avbryt' and 'Spara'.

E-postdomän

Att använda en egen domän i företagets svarmail gör det lättare för deltagare att känna igen avsändaren, stärker ett enhetligt varumärke och minskar risken för att e-post markeras som skräppost.

Svarsadress

När e-post skickas från ett evenemang i Conference Manager visas en svarsadress som avsändare. Som standard används en adress från Conference Manager, men du kan välja att använda en egen svarsadress i stället.

Exempel

Svarsadressen kan till exempel baseras på företagets domän, där en subdomän läggs till för att skapa en dedikerad adress för kommunikationen kring evenemang.

reply@events.dittföretag.se

Obs: E-postadressen får inte redan finnas som en aktiv brevlåda.

Exempel: Utan egen domän

Conference Managers svarsadress visas som avsändare

DF Från: Ditt företag <reply@conferencemanager.se>
Ämne: Inbjudan till evenemang

Exempel: Med egen domän

Postlådenamn Subdomän Huvuddomän

DF Från: Ditt företag <reply@events.dittföretag.se>
Ämne: Inbjudan till evenemang

Så här fungerar det

E-postadressen med egen domän visas som en vanlig e-postadress, men är endast en visuell presentation och påverkar inte hur e-post skickas tekniskt.

Den avgör hur du som avsändare visas i mottagarens inkorg.

När en deltagare svarar på ett e-postmeddelande från ett evenemang skickas svaret till den svarsadress du har angett.

Den faktiska svarsadressen definieras per evenemang i inställningarna i Conference Manager.

