

CM Exhibition-appen

Lead-scanning

Introduktion

CM Exhibition-appen er et hurtigt og effektivt værktøj til scanning af leads ved arrangementer, der administreres i Conference Manager.

Lead-scanning

CM Exhibition-appen gør det nemt, for eksempel for udstillere, at indsamle og administrere leads under et arrangement. Scan blot en deltagers QR-kode, tilføj kommentarer, og få efterfølgende adgang til det samlede overblik over dine leads.

Denne introduktion gennemgår:

Hvordan du logger ind med din mobilnøgle

Du modtager en e-mail fra arrangøren med dine loginoplysninger, herunder din mobilnøgle.

Hvordan du scanner leads

Registrér leads ved at scanne deltagernes unikke QR-kode.

Hvordan du administrerer dine leads

Tilføj kommentarer under arrangementet, og download din samlede liste med leads bagefter.



Start med at
downloade CM
Exhibition-appen



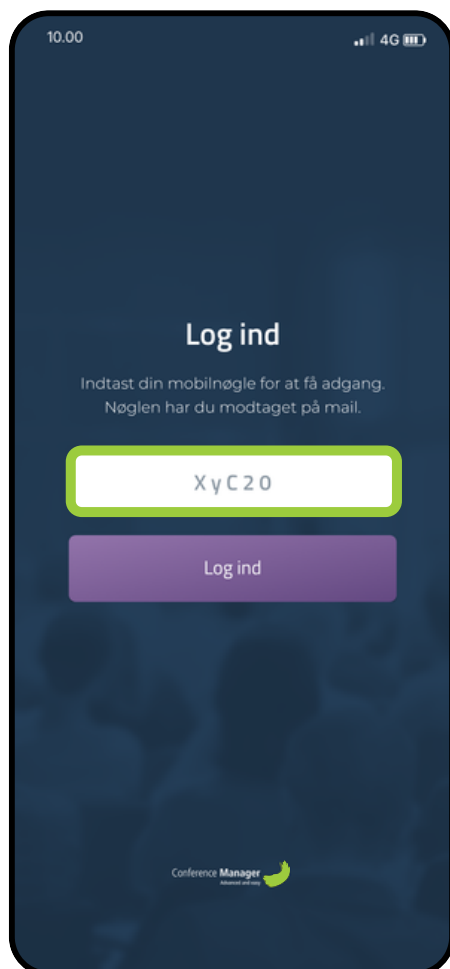
Log ind og scan

✓ Indtast mobilnøglen og gå til Lead-scanning

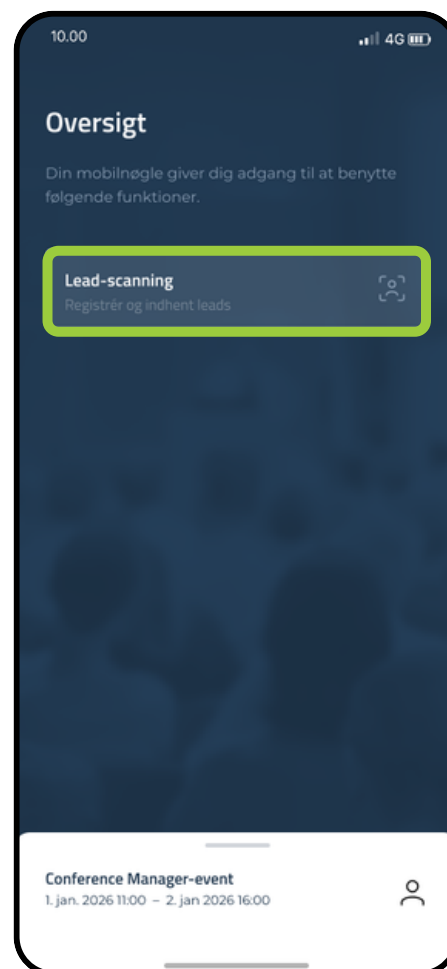
1: Indtast mobilnøglen på login-skærmen og klik på **Log ind**.

2: Klik på **Lead-scanning** i oversigten.

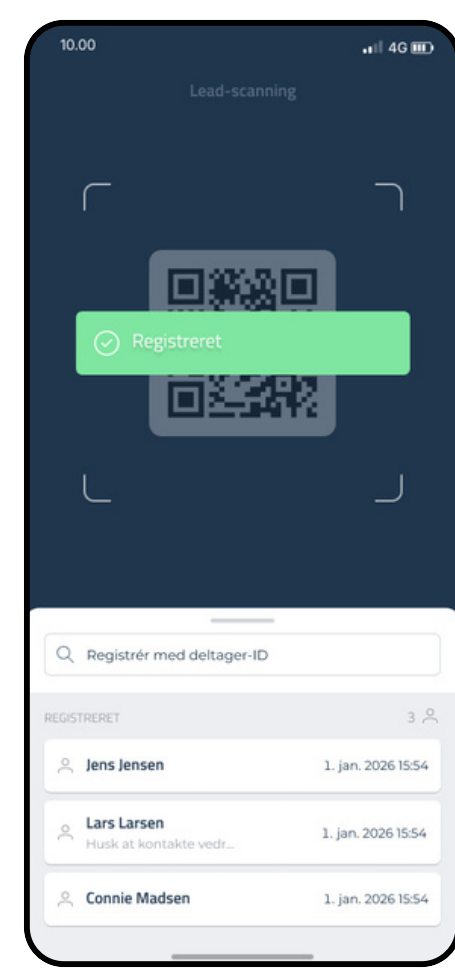
3: Scan deltagerens QR-kode for at registrere leadet.



Indtast mobilnøglen fra den e-mail, du har modtaget fra arrangøren.



Oversigten viser alle funktioner, der er tilgængelige for dig. Disse kan variere afhængigt af din mobilnøgles rettigheder.



Tillad kameraadgang for at scanne QR-koder, eller indtast deltager-ID manuelt for at tilføje et lead.

Scan leads

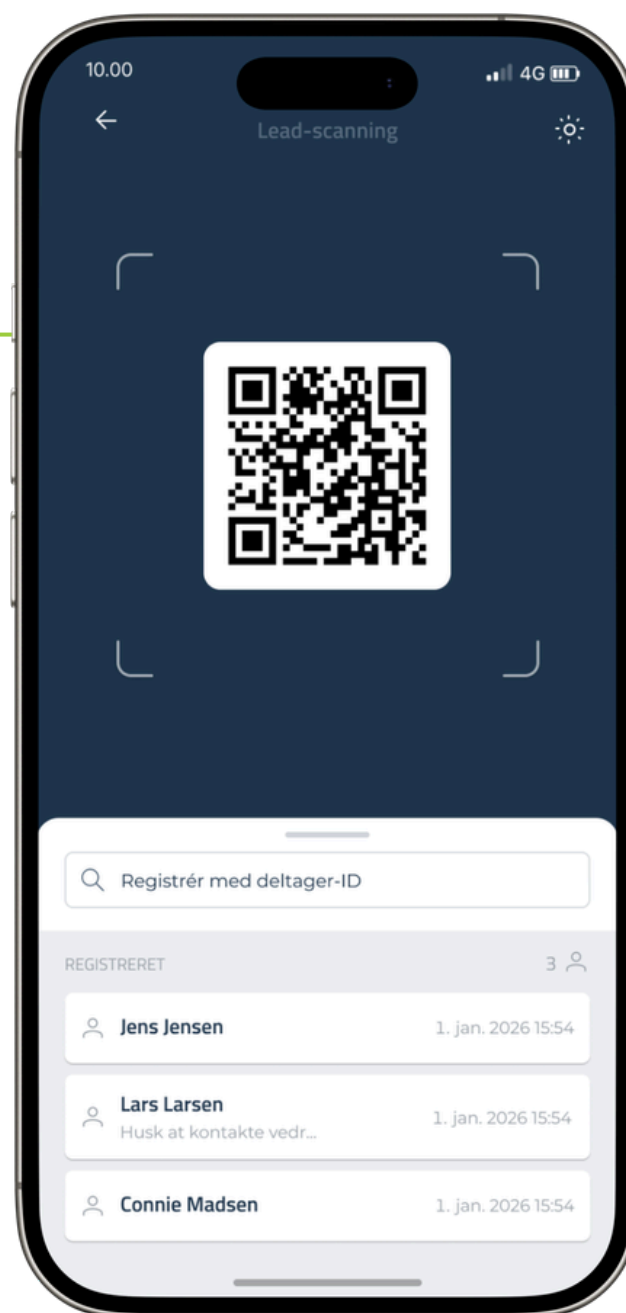
Scan deltagerens QR-koder for at indsamle leads og holde overblik over dine interaktioner. Alle leads vises direkte i appen, så du altid har et opdateret overblik.

Scanningsområde

Scan deltagerens personlige QR-kode, eller indtast deltager-ID for at registrere leadet.

Swipe listen op eller ned for at udvide eller minimere scanningsområdet.

Tænd for lommelygten øverst i højre hjørne for at gøre scanning nemmere i mørke omgivelser.



Registrerede leads

Se en liste over alle registrerede leads direkte i appen.

Tilføj kommentarer til dine leads

Tilføj kommentarer til dine leads for at huske vigtige detaljer og følge op mere effektivt efter arrangementet.

Vælg lead

Vælg et lead fra listen for at åbne detaljevisningen.



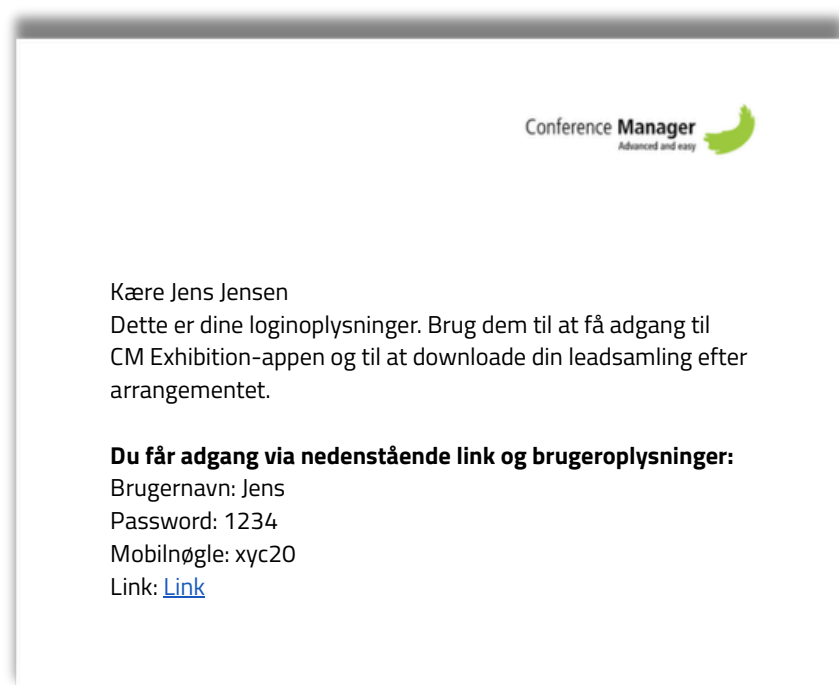
Tilføj kommentar

Klik på **Tilføj** for at tilføje en kommentar til dit lead.

Efter arrangementet kan du eksportere en liste over alle dine leads og kommentarer.

Download din leadsamling

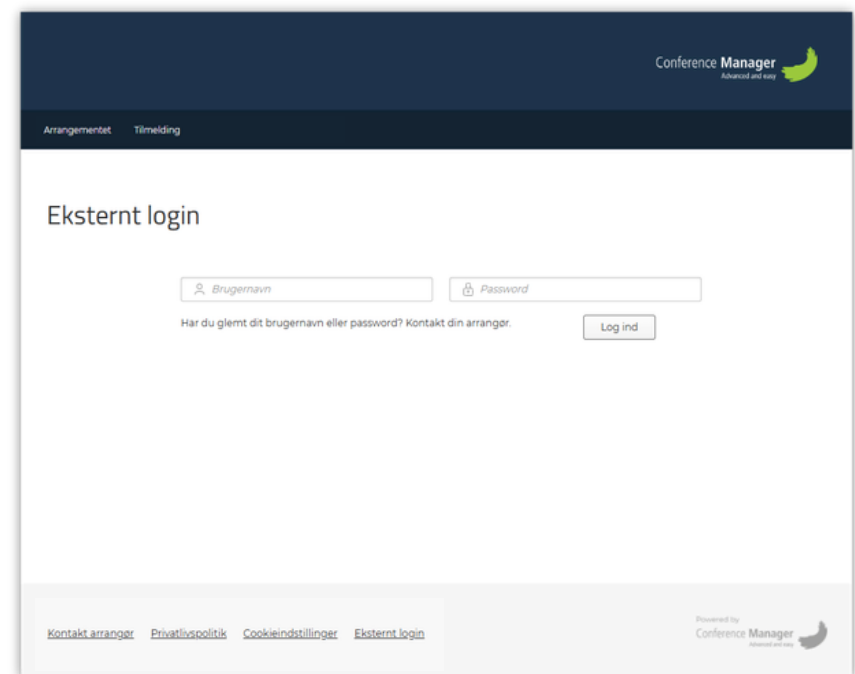
Log ind med dit login i en browser for at downloade din leadsamling.



1. Åbn e-mail med loginoplysninger

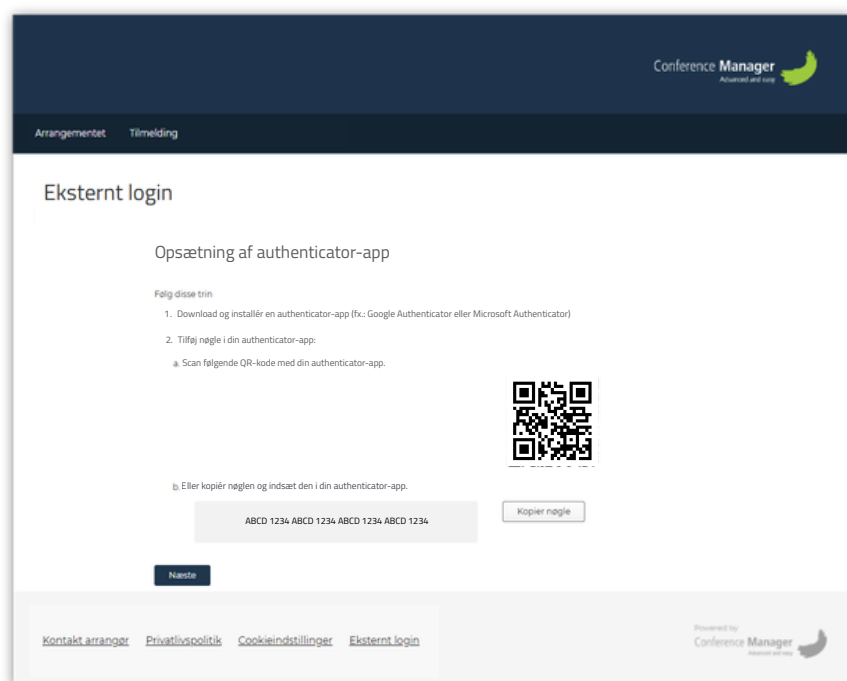
Åbn den e-mail, du har modtaget fra arrangøren.

Klik på linket for at gå til login-siden.



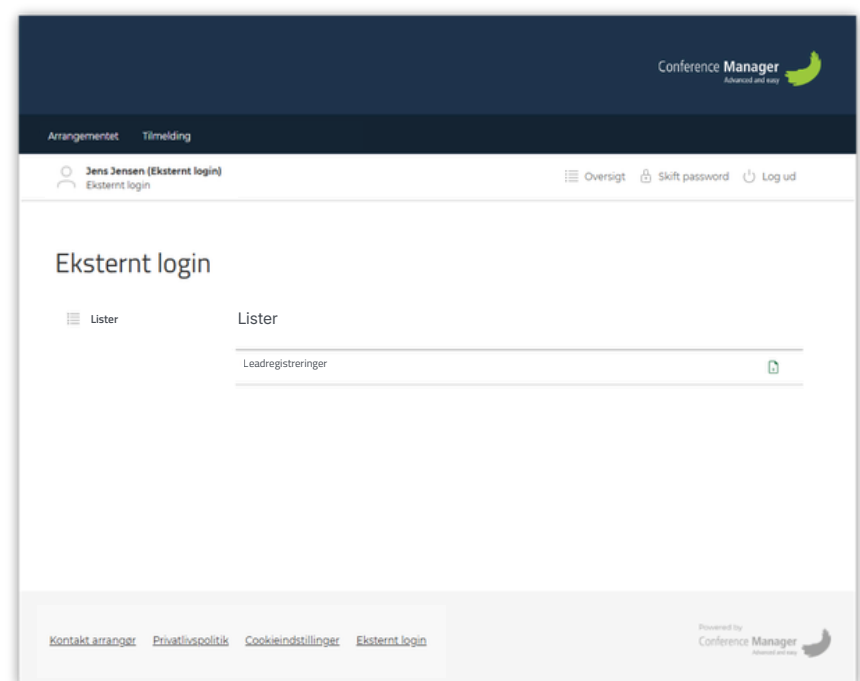
2. Log ind

Indtast dit brugernavn og den adgangskode, du har modtaget i e-mailen, og log ind. Du vil blive bedt om at oprette og bekræfte en ny adgangskode.



3. Opsæt autentificeringsapp

Følg vejledningen for at opsætte to-faktor-godkendelse ved hjælp af en autentificeringsapp.



4. Download dine leads

Download den komplette liste ved at klikke på Excel-ikonet ud for **Leadregistreringer**.