



CM Exhibition app

Registrierung von Teilnehmenden

Einführung

Die CM Exhibition-App ist ein schnelles und effizientes Tool, um die Programmpunkte und ausgewählten Optionen von Teilnehmenden bei Veranstaltungen zu registrieren, die in Conference Manager verwaltet werden.

Registrierung von Teilnehmenden

Scannen Sie einfach den QR-Code oder Barcode von Teilnehmenden oder suchen Sie nach ihrem Namen, um die Anmeldung zu bestätigen und sicherzustellen, dass sie Zugriff auf die entsprechenden Programmpunkte oder Wahlleistungen haben.

Diese Einführung behandelt:

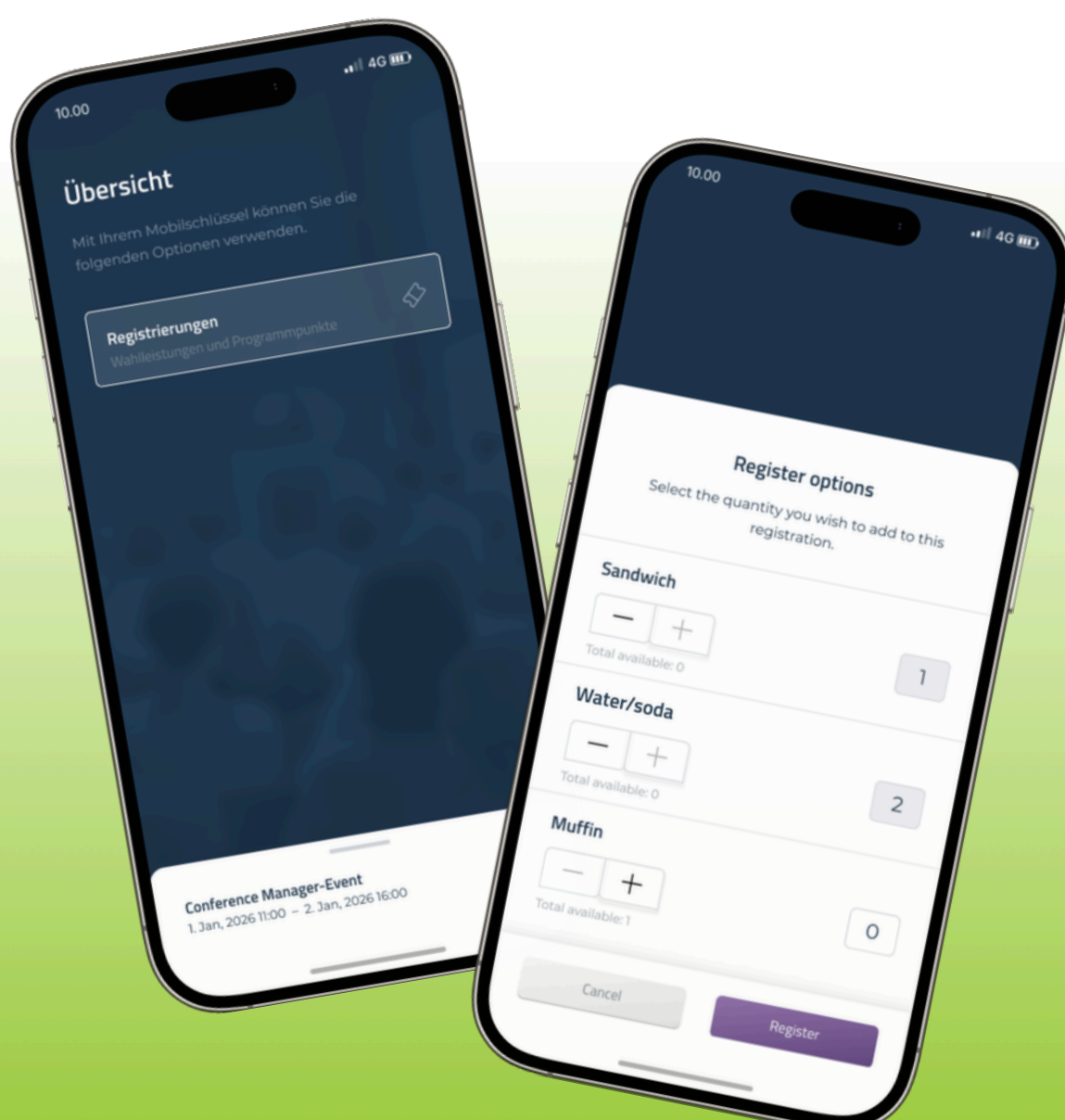
Wie Sie sich mit Ihrem Mobilschlüssel einloggen

Wenn Sie Veranstalter:in sind, finden Sie den Mobilschlüssel unter Externes Log-In in Conference Manager – klicken Sie [hier](#), um zu erfahren, wie Sie einen Mobilschlüssel erstellen.

Wenn Sie als Partner:in unterstützen, erhalten Sie den Mobilschlüssel per E-Mail von dem/der Veranstalter:in.

Wie Sie die ausgewählten Elemente der Teilnehmenden registrieren


Registrieren Sie Teilnehmende anhand ihres geplanten Programms oder ihrer ausgewählten Wahlleistungen, um sicherzustellen, dass sie Zugriff auf die entsprechenden Punkte haben.



Laden Sie die CM
Exhibition-App
herunter, um zu
starten



Laden im
 App Store

JETZT BEI
 Google Play



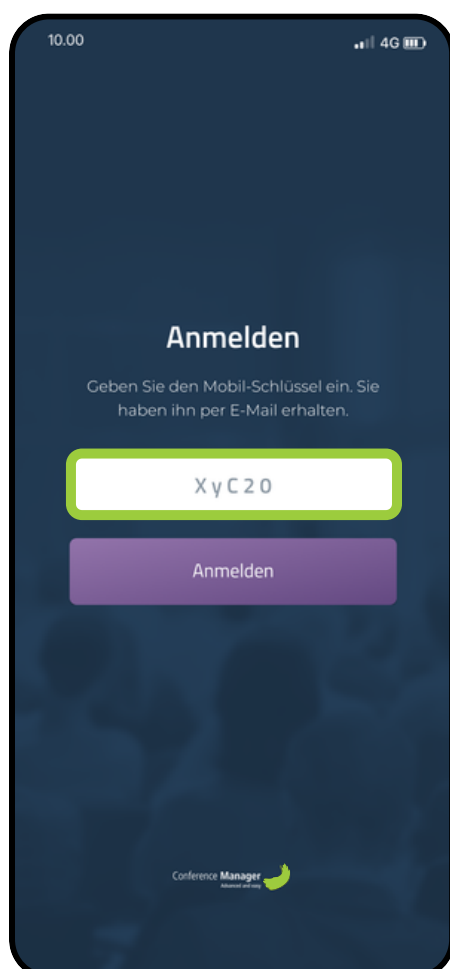
 iPhone

 Android

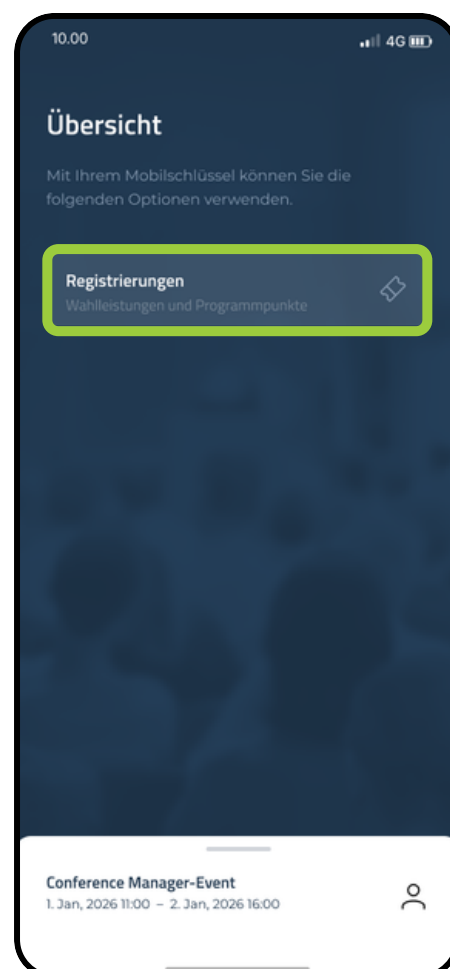
Einloggen und scannen

Mobilschlüssel eingeben und Anknüpfungsregistrierung öffnen

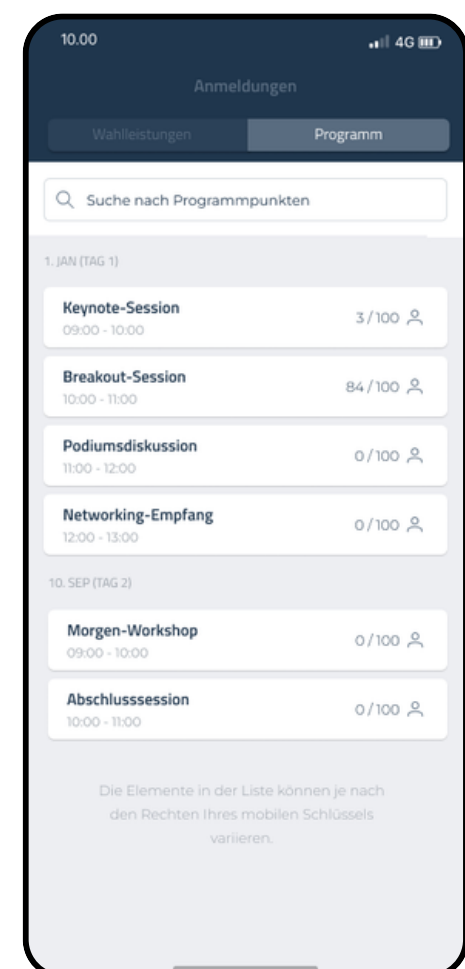
- 1:** Mobilschlüssel auf dem Anmeldebildschirm eingeben und auf **Anmelden** klicken.
- 2:** In der Übersicht auf **Registrierungen** klicken, um Programmpunkte und Wahlleistungen anzuzeigen.
- 3:** Teilnehmende anhand ihres geplanten Programms oder ihrer ausgewählten Wahlleistungen registrieren.



Veranstalter:innen finden den Mobilschlüssel unter Externes Log-In in Conference Manager. Partner:innen erhalten den Mobilschlüssel per E-Mail.



Die Übersichtsseite zeigt alle Funktionen, die Ihnen zur Verfügung stehen. Diese können je nach Berechtigungen Ihres Mobilschlüssels variieren.



Registrierungspunkte können nur registriert werden, wenn Ihr Mobilschlüssel über die erforderlichen Berechtigungen verfügt.

Tickets

Scannen Sie die Tickets der Teilnehmenden, um ihre Punkte schnell zu registrieren. Teilnehmende können ihr Ticket in der CM Events App oder in ihrer Bestätigungs-E-Mail aufrufen.



Wahlleistungen und Programm

Teilnehmende für Programmpunkte und ausgewählte Wahlleistungen registrieren.

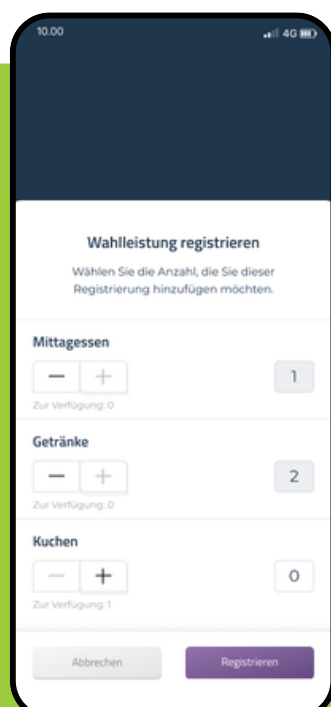
Elementliste

Auf **Wahlleistungen** oder **Programm** klicken, um das gebuchte Element auszuwählen und zu registrieren.



Registrierung

Scanner verwenden oder manuell im Suchfeld suchen, um Elemente von Teilnehmenden zu registrieren.



Mehrere Mengen

Wenn für eine Wahlleistung mehrere Mengen verfügbar sind, können Sie pro Registrierung eine bestimmte Anzahl auswählen.